



FWD

TRICK TO TAX 101

**ภารกิจวางแผนภาษี มีเงินออม
ฉบับพนักงาน FWD**

โดย คุณแก๊ปเปอร์ Co-Founder Money Class



โค้ชแก่ปเปอร์ Money Class

ทัตพล เมธีวิริยาภรณ์

Co-Founder of Money Class ,
ที่ปรึกษาการเงิน ประกัน และ ลงทุน

Experience

- วิทยากร บสรยายในบริษัท และ มหาวิทยาลัยชั้นนำ อาทิ จุฬาลงกรณ์มหาวิทยาลัย, มหาวชิราวุฒยาลัยราชภัฏวชิราวุฒยาลัย, มหาวชิราวุฒยาลัยราชภัฏวชิราวุฒยาลัย, MUIC
- เจ้าของเพจ Money class และ Gapper 3M
- วิทยากร “หลักสูตรผู้บริหารระดับสูง สถาบันวิทยาการลาดกุง” (วตท. รุ่นที่ 31) , SET
- วิทยากร “สัมมนา ทิศทางการพัฒนาเศรษฐกิจสมัยใหม่ในพื้นที่ กทม. ” , สภาผู้แทนราษฎร
- กรรมการตัดสิน โครงการ GSB Business Case Challenge 2022 , ธนาคารออมสิน
- ผู้ร่วมออกแบบหลักสูตร “Money Wellness” สำหรับองค์กรไทย เพื่อให้พนักงานมีสุขภาพการเงินที่ดี
- ผู้ร่วมออกแบบหลักสูตร “Money 101 Teen edition” สำหรับนักเรียนไทย เพื่อให้เก่งการเงินและบริหารจัดการการเงินเองได้
- ผู้สอนและผู้ช่วยสอน นักศึกษาปริญญาโท หลักสูตร MBA และ IBMP มหาวิทยาลัยธรรมศาสตร์
- นักเรียนทุนเรียนดี 2 ปีซ้อน จุฬาลงกรณ์มหาวิทยาลัย

วางแผนและปรึกษาการเงิน ฟรี

gapper 3M



“ใช้ชีวิต “บนเส้นทางที่มั่นคง”
เริ่มต้นที่ วางแผนการเงิน ตอนนี้”



หัวข้อพูดคุย ...

- จัดการภาษีดีมีเงินเหลือเก็บ
- เครื่องมือช่วยคำนวณภาษี
- ถาม - ตอบ



จัดการภาษีดีมีเงินเหลือเก็บ

MoneyClass



ทำไม ถึงต้องวางแผนภาษี

Why Tax Planning?



TAX

=

ค่าใช้จ่าย

Money Class



น้องฮุก

1,000,000

-

900,000

-

83,000

=

17,000



น้องเหรียญ

รายได้ทั้งปี

1,000,000

-

ค่าใช้จ่าย

900,000

-

ภาษี

4,500

=

เงินออม

95,500

TAX

=

ค่าใช้จ่าย

ที่ลดได้ด้วยการ วางแผน

สมการภาษี (บุคคลธรรมดา)

เงินได้

- ค่าใช้จ่าย

- ค่าลดหย่อน

=

เงินได้สุทธิ

เงินได้สุทธิ

x อัตราภาษี =

เงินภาษีที่ต้องจ่าย

3 รู้ การวางแผนภาษี

เงินได้

- ค่าใช้จ่าย

- ค่าลดหย่อน

=

เงินได้สุทธิ

เงินได้สุทธิ

x อัตราภาษี =

รู้ประเภท
ของเงินได้

รู้วิธีการ
หักค่าใช้จ่าย

รู้จักวางแผน
ลดหย่อน

8 ประเภท

เหมาะ/จ่ายจริง

เลือกใช้ถูก

เงินภาษีที่ต้องจ่าย

สมการภาษี (บุคคลธรรมดา)

เงินได้

- ค่าใช้จ่าย

- ค่าลดหย่อน

=

เงินได้สุทธิ

เงินได้ = รายได้ทั้งปีของเรา

- หมายถึง รายได้ที่หาได้ตลอดทั้งปี
- นับตั้งแต่ 1 มกราคม จนถึง 31 ธันวาคม ของปีเดียวกัน
- นับทุกรายได้ จากทุกช่องทาง

เงินได้ 8 ประเภท , 40(x)

งานแลกเงิน

(1) เงินเดือน

(2) รับจ้าง

ทรัพย์สิน

(3) ลิขสิทธิ์

(4) ดอก/ปัน

ลงทุน

(5) เช่า

(6) วิชาชีพ

(7) รับเหมา

(8) อื่นๆ

สมการภาษี (บุคคลธรรมดา)

เงินได้

- ค่าใช้จ่าย

- ค่าลดหย่อน

=

เงินได้สุทธิ

ค่าใช้จ่าย = รายจ่ายที่ให้หักได้

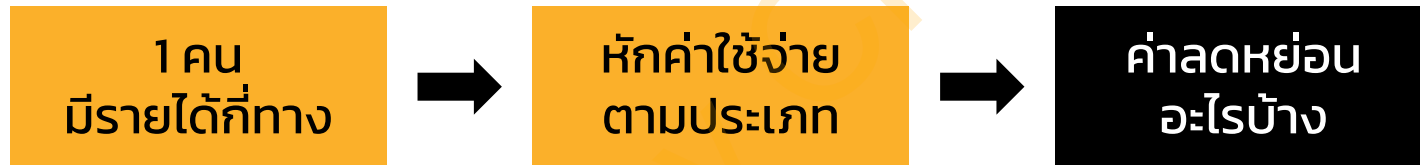
- หมายถึง รายจ่ายที่สรรพากรอนุญาตให้เราหักเป็นค่าใช้จ่าย หรือเป็นต้นทุนในการสร้างรายได้ของเรา
- ซึ่งค่าใช้จ่ายนี้ก็มีทั้งค่าใช้จ่ายจริงๆ และค่าใช้จ่ายตามเกณฑ์ที่สรรพากรกำหนด แยกตามประเภทของเงินได้ที่ได้รับ

สรุปการหักค่าใช้จ่าย

ประเภท	1	2	3	4	5	6	7	8
เหมา	50% ของเงินได้รวมกัน แต่ไม่เกิน 100,000 บาท		50% ของเงินได้ แต่ไม่เกิน 100,000 บาท	ไม่ให้หัก ค่าใช้จ่าย	10% 15% 20% 30%	30% (อื่นๆ) 30% ประกอบ โรคศิลป์	60%	60%
จริง	ไม่ให้หักค่าใช้จ่ายจริง		เฉพาะ ค่าสิทธิ		เลือกหักค่าใช้จ่ายจริงได้			43 ประเภท

สรุปการหักค่าใช้จ่าย

	(1) เงินเดือน	(2) รับจ้าง
เงินได้	500,000	300,000
หักค่าใช้จ่าย ได้ 50%	250,000	150,000
สูงสุดได้ไม่เกิน 100,000	100,000	100,000
หักได้สูงสุด	100,000	



สมการภาษี (บุคคลธรรมดา)

เงินได้

- ค่าใช้จ่าย

- ค่าลดหย่อน

=

เงินได้สุทธิ

ค่าลดหย่อน
= รายจ่ายที่ให้หักได้เพิ่มเติม
แบบมีเงื่อนไข

- หมายถึง รายจ่ายที่สรรพากรอนุญาตให้หักได้เพิ่มเติม นอกเหนือจากค่าใช้จ่าย
- มีเงื่อนไขที่ต้องปฏิบัติตาม จึงจะได้สิทธิลดหย่อนตามที่รัฐกำหนด

4 ส. กลุ่มคำลดหย่อนภาษี

กลุ่มส่วนตัว	กลุ่มสังคม	กลุ่มสินทรัพย์	กลุ่มสุขใจ
<p>คำลดหย่อนส่วนตัว เป็นการระดมตัว <u>คนในครอบครัว</u> ทั้งคู่สมรส บุตร พ่อแม่ เป็นต้น</p>	<p>คำลดหย่อนสังคม คำลดหย่อนเกี่ยวกับ การป้องกันความเสี่ยง <u>ไม่ให้ส่งผลกระทบต่อ</u> <u>สังคมรอบตัว</u></p>	<p>คำลดหย่อนสินทรัพย์ และ คำลดหย่อน เกี่ยวกับสินทรัพย์ เพื่อการวางแผนเกษียณ</p>	<p>คำลดหย่อนสุขใจ คำลดหย่อน เกี่ยวกับการบริจาค และการมีบ้านที่อยู่อาศัย ทำให้เราสุขใจ</p>

Check List ค่าลดหย่อนภาษี

กลุ่มส่วนตัว		กลุ่มสังคม		กลุ่มสินทรัพย์		กลุ่มสุขใจ	
1. ค่าลดหย่อนส่วนตัว 60,000 บาท	60,000	1. ประกันชีวิต ตามที่จ่ายจริงไม่เกิน 100,000 บาท		1. กองทุนสำรองเลี้ยงชีพ 15% ของรายได้ ไม่เกิน 500,000 บาท		1. ดอกเบี้ยที่อยู่อาศัย ไม่เกิน 100,000 บาท	
2. ค่าลดหย่อนคู่สมรส 60,000 บาท		2. ประกันสุขภาพ ตามที่จ่ายจริงไม่เกิน 25,000 บาท		2. กองทุนรวมเพื่อการ เลี้ยงชีพ (RMF) 30% ไม่เกิน 500,000 บาท		2. เงินบริจาคพรศการเมือง ไม่เกิน 100,000 บาท	
3. ค่าลดหย่อนลูก คนแรก/คนสอง 30,000 / 60,000 บาท		(1+2) รวมกันต้องไม่เกิน 100,000 บาท		3. เบี้ยประกันชีวิต แบบบำนาญ 15% ไม่เกิน 200,000 บาท		3. บริจาคเพื่อการศึกษา กีฬา โรงพยาบาลรัฐ 2 เท่า ไม่เกิน 10% ของค่าลดหย่อน	
4. ค่าลดหย่อนพ่อแม่ (คนละ) 30,000 บาท		3. เบี้ยประกันสุขภาพพ่อแม่ ตามที่จ่ายจริงไม่เกิน 15,000 บาท		4. กองทุนรวมเพื่อการออม (SSF) 30% ไม่เกิน 200,000 บาท		4. เงินบริจาคอื่นๆ ไม่เกิน 10% ของค่าลดหย่อน	
5. ผู้พิการ/กึ่งพิการ (คนละ) 60,000 บาท		4. ประกันสังคม ตามที่จ่ายจริงไม่เกิน 9,000 บาท		5. กองทุนการออม แห่งชาติ (กอช) 13,200 บาท		5. ช้อปดีมีคืน 2565 ตามที่จ่ายจริงไม่เกิน 30,000 บาท	
6. ฝากครรภ์คลอดบุตร (ท้องละ) ตามที่จ่ายจริง ไม่เกิน 60,000 บาท				(1+2+3+4+5) รวมกันไม่เกิน 500,000 บาท			
รวม							

4 ส. กลุ่มคำลดหย่อนภาษี

กลุ่มส่วนตัว	กลุ่มสังคม	กลุ่มสินทรัพย์	กลุ่มสุขใจ
คำลดหย่อนส่วนตัว เป็นการระดมตัว <u>คนในครอบครัว</u> ทั้งคู่สมรส บุตร พ่อแม่ เป็นต้น	คำลดหย่อนสังคม คำลดหย่อนเกี่ยวกับ การป้องกันความเสี่ยง <u>ไม่ให้ส่งผลกระทบต่อ</u> <u>สังคมรอบตัว</u>	คำลดหย่อนสินทรัพย์ และ คำลดหย่อน เกี่ยวกับสินทรัพย์ เพื่อการวางแผนเกษียณ	คำลดหย่อนสุขใจ คำลดหย่อน เกี่ยวกับการบริจาค และการมีบ้านที่อยู่อาศัย ทำให้เราสุขใจ

ค่าลดหย่อนภาษี

ส่วนตัว

ค่าลดหย่อนส่วนตัว
เป็นภาระติดตัว คนในครอบครัว
ทั้งคู่สมรส บุตร พ่อแม่ เป็นต้น



ค่าลดหย่อนส่วนตัว	60,000 บาท
ค่าลดหย่อนคู่สมรสตามกฎหมาย	60,000 บาท
ค่าลดหย่อนลูกคนแรก *	30,000 บาท
ลูกคนที่ 2 เกิดปี 2561 เป็นต้นไป (คนละ)	60,000 บาท
ค่าลดหย่อนพ่อแม่ อายุ 60 ปี (คนละ) *	30,000 บาท
ผู้พิการ/ทุพพลภาพ (คนละ) *	60,000 บาท
ฝากครรภ์คลอดบุตร (ท้องละ)	ตามที่จ่ายจริง ไม่เกิน 60,000 บาท

* ต้องมีรายได้ทั้งปีภาษี ไม่เกิน 30,000 บาท

จริงหรือไม่?

หากคู่สมรส (ภรรยาของเรา)
มีรายได้ทั้งปีภาษีไม่ถึง 60,000 บาท
สามารถนำไปหักลดหย่อนภาษีได้ 60,000 บาท

A

จริง

B

ไม่จริง


4 ส. กลุ่มคำลดหย่อนภาษี

กลุ่มส่วนตัว	กลุ่มสังคม	กลุ่มสินทรัพย์	กลุ่มสุขใจ
คำลดหย่อนส่วนตัว เป็นการระดมตัว <u>คนในครอบครัว</u> ทั้งคู่สมรส บุตร พ่อแม่ เป็นต้น	คำลดหย่อนสังคม คำลดหย่อนเกี่ยวกับ การป้องกันความเสี่ยง <u>ไม่ให้ส่งผลกระทบต่อ</u> <u>สังคมรอบตัว</u>	คำลดหย่อนสินทรัพย์ และ คำลดหย่อน เกี่ยวกับสินทรัพย์ เพื่อการวางแผนเกษียณ	คำลดหย่อนสุขใจ คำลดหย่อน เกี่ยวกับการบริจาค และการมีบ้านที่อยู่อาศัย ทำให้เราสุขใจ

คำลดหย่อนภาษี

สังคม

คำลดหย่อนสังคม
คำลดหย่อนเกี่ยวกับการป้องกันความเสี่ยง
ไม่ให้ส่งผลกระทบต่อสังคมรอบตัว



ประกันชีวิต *	ตามที่จ่ายจริงไม่เกิน 100,000 บาท
ประกันสุขภาพ	ตามที่จ่ายจริงไม่เกิน 25,000 บาท
รวมกันต้องไม่เกิน 100,000 บาท	

* แบบประกันชีวิตที่มีระยะเวลาคุ้มครองตั้งแต่ 10 ปีขึ้นไป

เบี้ยประกันสุขภาพพ่อแม่	ตามที่จ่ายจริงไม่เกิน 15,000 บาท
ประกันสังคม	ตามที่จ่ายจริงไม่เกิน 9,000 บาท

ค่าลดหย่อนประกันสังคม

สรุปค่าลดหย่อนประกันสังคมปี 2565

Jan	Feb	Mar	Apr	May	Jun	Jul	Aug	Sep	Oct	Nov	Dec	รวม
750	750	750	750	150	150	150	750	750	450	450	450	6,300

สรุปค่าลดหย่อนประกันสังคมปี 2565

6,300 บาท

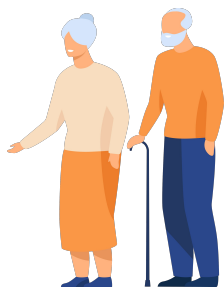
4 ส. กลุ่มคำลดหย่อนภาษี

กลุ่มส่วนตัว	กลุ่มสังคม	กลุ่มสินทรัพย์	กลุ่มสุขใจ
คำลดหย่อนส่วนตัว เป็นการระดมตัว <u>คนในครอบครัว</u> ทั้งคู่สมรส บุตร พ่อแม่ เป็นต้น	คำลดหย่อนสังคม คำลดหย่อนเกี่ยวกับ การป้องกันความเสี่ยง <u>ไม่ให้ส่งผลกระทบต่อ</u> <u>สังคมรอบตัว</u>	คำลดหย่อนสินทรัพย์ และ คำลดหย่อน เกี่ยวกับสินทรัพย์ เพื่อการวางแผนเกษียณ	คำลดหย่อนสุขใจ คำลดหย่อน เกี่ยวกับการบริจาค และการมีบ้านที่อยู่อาศัย ทำให้เราสุขใจ

คำลดหย่อนภาษี

สินทรัพย์

คำลดหย่อนสินทรัพย์ และ
คำลดหย่อนเกี่ยวกับสินทรัพย์
เพื่อการวางแผนเกษียณ



กองทุนสำรองเลี้ยงชีพ (PVD)	ตามที่จ่ายจริงไม่เกิน 15% ของเงินได้ และไม่เกิน 500,000 บาท
กองทุนรวมเพื่อการเลี้ยงชีพ (RMF)	ตามที่จ่ายจริงไม่เกิน 30% ของเงินได้ และไม่เกิน 500,000 บาท
เบี้ยประกันชีวิตแบบบำนาญ	ตามที่จ่ายจริงไม่เกิน 15% ของเงินได้ และไม่เกิน 200,000 บาท
กองทุนรวมเพื่อการออม (SSF)	ตามที่จ่ายจริงไม่เกิน 30% ของเงินได้ และไม่เกิน 200,000 บาท
กองทุนการออมแห่งชาติ (กอช)	ตามที่จ่ายจริงไม่เกิน 13,200 บาท
รวมกันต้องไม่เกิน 500,000 บาท	

รถ Bus SSF



อายุ 30 ปี



รถ Bus SSF



อายุ 40 ปี



ลงทุนได้ใน
สินทรัพย์ทุกประเภท



ซื้อแล้ว
ต้องถือ 10 ปี



ลดหย่อนได้ 30% ของเงินได้
แต่ไม่เกิน 200,000 บาท

รถ Bus RMF



อายุ 30 ปี



รถ Bus RMF



อายุ 55 ปี



ลงทุนได้ใน
สินทรัพย์ทุกประเภท



ซื้อแล้วต้องถือ 5 ปี
และอายุตัว 55 ปี



ลดหย่อนได้ 30%
ของเงินได้
แต่ไม่เกิน 500,000 บาท



ต้องซื้อทุกปี
(ปีเว้นปีได้)

ชวนคิด

นายแบงค์ เป็นพนักงานประจำ ยังโสดมีรายได้ทั้งปี 1,000,000 บาท
ตลอดทั้งปีนายแบงค์มีรายการค่าลดหย่อนรวมทั้งสิ้น ดังนี้

- เงินสะสมกองทุนสำรองเลี้ยงชีพ 100,000 บาท
- ประกันชีวิตแบบบำนาญ 50,000 บาท

นายแบงค์ สามารถ ใช้สิทธิซื้อ RMF ได้อีกเท่าไร

A

300,000 บาท

B

350,000 บาท

4 ส. กลุ่มคำลดหย่อนภาษี

กลุ่มส่วนตัว	กลุ่มสังคม	กลุ่มสินทรัพย์	กลุ่มสุขใจ
<p>คำลดหย่อนส่วนตัว เป็นการระดมตัว <u>คนในครอบครัว</u> ทั้งคู่สมรส บุตร พ่อแม่ เป็นต้น</p>	<p>คำลดหย่อนสังคม คำลดหย่อนเกี่ยวกับ การป้องกันความเสี่ยง <u>ไม่ให้ส่งผลกระทบต่อ</u> <u>สังคมรอบตัว</u></p>	<p>คำลดหย่อนสินทรัพย์ และ คำลดหย่อน เกี่ยวกับสินทรัพย์ เพื่อการวางแผนเกษียณ</p>	<p>คำลดหย่อนสุขใจ คำลดหย่อน เกี่ยวกับการบริจาค และการมีบ้านที่อยู่อาศัย ทำให้เราสุขใจ</p>

คำลดหย่อนภาษี

สุขใจ

คำลดหย่อนสุขใจ
คำลดหย่อนเกี่ยวกับการบริจาค
และการมีบ้านที่อยู่อาศัย
ทำให้เราสุขใจ



ดอกเบี้ยซื้อที่อยู่อาศัย	ตามที่จ่ายจริงไม่เกิน 100,000 บาท
เงินบริจาคพรรคการเมือง	ตามที่จ่ายจริงไม่เกิน 10,000 บาท
บริจาคเพื่อการศึกษา กีฬา โรงพยาบาลรัฐ	2 เท่าของเงินบริจาค แต่ไม่เกิน 10% ของเงินได้ หลังหักคำลดหย่อน
เงินบริจาคอื่นๆ	ตามที่จ่ายจริง ไม่เกิน 10% ของเงินได้ หลังหักคำลดหย่อน
ซื้อปดมีคืน 2565 1 ม.ค. - 15 ก.พ.	ตามที่จ่ายจริงไม่เกิน 30,000 บาท

คำลดหย่อนซื้อปกติมีคืน 2565

เงื่อนไข ซื้อสินค้าหรือบริการ ตั้งแต่วันที่ 1 มกราคม - 15 กุมภาพันธ์ 2565 ตามที่จ่ายจริงไม่เกิน 30,000 บาท

ซื้ออะไรได้บ้าง?

สินค้าและบริการที่
อยู่ในระบบ VAT

สินค้า OTOP

หนังสือ
รวมถึง E-book

ใช้หลักฐาน?

ใบกำกับภาษีแบบเต็มรูป
หรือ ใบเสร็จรับเงิน

ยังอยู่มั๊ย???

Check List ค่าลดหย่อนภาษี

กลุ่มส่วนตัว		กลุ่มสังคม		กลุ่มสินทรัพย์		กลุ่มสุขใจ	
1. ค่าลดหย่อนส่วนตัว 60,000 บาท	60,000	1. ประกันชีวิต ตามที่จ่ายจริงไม่เกิน 100,000 บาท		1. กองทุนสำรองเลี้ยงชีพ 15% ของรายได้ ไม่เกิน 500,000 บาท		1. ดอกเบี้ยที่อยู่อาศัย ไม่เกิน 100,000 บาท	
2. ค่าลดหย่อนคู่สมรส 60,000 บาท		2. ประกันสุขภาพ ตามที่จ่ายจริงไม่เกิน 25,000 บาท		2. กองทุนรวมเพื่อการ เลี้ยงชีพ (RMF) 30% ไม่เกิน 500,000 บาท		2. เงินบริจาคพรศการเมือง ไม่เกิน 100,000 บาท	
3. ค่าลดหย่อนลูก คนแรก/คนสอง 30,000 / 60,000 บาท		(1+2) รวมกันต้องไม่เกิน 100,000 บาท		3. เบี้ยประกันชีวิต แบบบำนาญ 15% ไม่เกิน 200,000 บาท		3. บริจาคเพื่อการศึกษาที่พัก โรงพยาบาลรัฐ 2 เท่า ไม่เกิน 10% ของค่าลดหย่อน	
4. ค่าลดหย่อนพ่อแม่ (คนละ) 30,000 บาท		3. เบี้ยประกันสุขภาพพ่อแม่ ตามที่จ่ายจริงไม่เกิน 15,000 บาท		4. กองทุนรวมเพื่อการออม (SSF) 30% ไม่เกิน 200,000 บาท		4. เงินบริจาคอื่นๆ ไม่เกิน 10% ของค่าลดหย่อน	
5. ผู้พิการ/กึ่งพิการ (คนละ) 60,000 บาท		4. ประกันสังคม ตามที่จ่ายจริงไม่เกิน 9,000 บาท		5. กองทุนการออม แห่งชาติ (กอช) 13,200 บาท		5. ช้อปดีมีคืน 2565 ตามที่จ่ายจริงไม่เกิน 30,000 บาท	
6. ฝากครรภ์คลอดบุตร (ท้องละ) ตามที่จ่ายจริง ไม่เกิน 60,000 บาท				(1+2+3+4+5) รวมกันไม่เกิน 500,000 บาท			
รวม							

สมการภาษี (บุคคลธรรมดา)

เงินได้

- ค่าใช้จ่าย

- ค่าลดหย่อน

=

เงินได้สุทธิ

เงินได้สุทธิ

x อัตราภาษี =

เงินภาษีที่ต้องจ่าย

เงินได้สุทธิ = เงินที่เหลือ

- หมายถึง เงินที่เหลือจากการหักค่าใช้จ่าย , ค่าลดหย่อนต่างๆ และ ค่าบริจาค ที่มีแล้ว

บันไดอัตราภาษี

เงินได้สุทธิ (บาท)	ช่วงเงินได้สุทธิ (บาท)	อัตราภาษี	ภาษีแต่ละขั้น (บาท)	ภาษีสะสมสูงสุด (บาท)
1 - 150,000	150,000	ได้รับยกเว้น	-	-
150,001 - 300,000	150,000	5	7,500	7,500
300,001 - 500,000	200,000	10	20,000	27,500
500,001 - 750,000	250,000	15	37,500	65,000
750,001 - 1,000,000	250,000	20	50,000	115,000
1,000,001 - 2,000,000	1,000,000	25	250,000	365,000
2,000,001 - 5,000,000	3,000,000	30	900,000	1,265,000
5,000,001 บาทขึ้นไป	-	35	-	-

ชวนคิด

ถ้าเงินได้สุทธิ 400,000 บาท ต้องเสียภาษีเท่าไร

A

17,500 บาท

B

27,500 บาท

บันไดอัตราภาษี

เงินได้สุทธิ (บาท)	เงินได้สุทธิ	อัตราภาษี	ภาษีแต่ละขั้น (บาท)	ภาษีสะสมสูงสุด (บาท)
1 - 150,000		ได้รับยกเว้น	-	-
150,001 - 300,000		5		
300,001 - 500,000		10		
500,001 - 750,000		15		
750,001 - 1,000,000		20		
1,000,001 - 2,000,000		25		
2,000,001 - 5,000,000		30		
5,000,001 บาทขึ้นไป		35		

เครื่องมือช่วยคำนวณภาษี

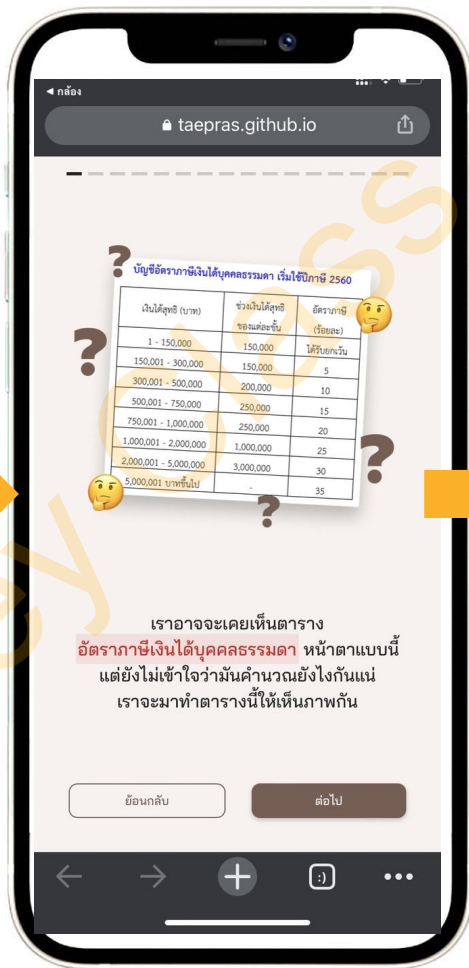
MoneyClass



**เครื่องมือช่วย
คำนวณภาษี**

Search Google

คำว่า howtotax หากำว่า "taepras"



คุณคิดว่า

นายชูก ต้องเสียภาษี เท่าไร?

นายชูก เป็นพนักงานประจำ อายุ 30 ปี ยังโสด
มีรายได้ทั้งปี 420,000 บาท ไม่มีรายได้ทางอื่น
มีรายการค่าลดหย่อนรวมทั้งสิ้น ดังนี้

- เงินสะสมกองทุนประกันสังคม 9,000 บาท
- เงินสะสมกองทุนสำรองเลี้ยงชีพ 18,000 บาท
- เบี้ยประกันชีวิตแบบตลอดชีพ 20,000 บาท

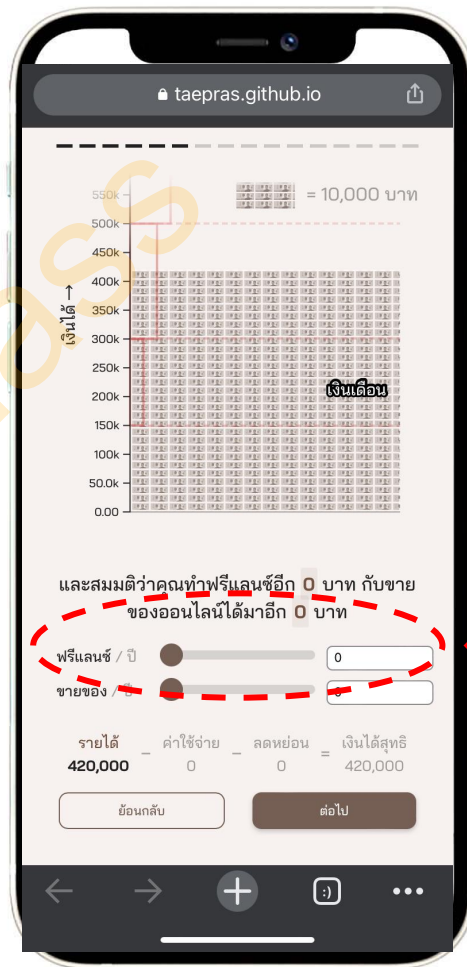


คุณคิดว่า

นายชูก ต้องเสียภาษี เท่าไร?

นายชูก เป็นพนักงานประจำ อายุ 30 ปี ยังโสด
มีรายได้ทั้งปี 420,000 บาท ไม่มีรายได้ทางอื่น
มีรายการค่าลดหย่อนรวมทั้งสิ้น ดังนี้

- เงินสะสมกองทุนประกันสังคม 9,000 บาท
- เงินสะสมกองทุนสำรองเลี้ยงชีพ 18,000 บาท
- เบี้ยประกันชีวิตแบบตลอดชีพ 20,000 บาท



คุณคิดว่า

นายชูก ต้องเสียภาษี เท่าไร?

นายชูก เป็นพนักงานประจำ อายุ 30 ปี ยังโสด
มีรายได้ทั้งปี 420,000 บาท ไม่มีรายได้ทางอื่น
มีรายการค่าลดหย่อนรวมทั้งสิ้น ดังนี้

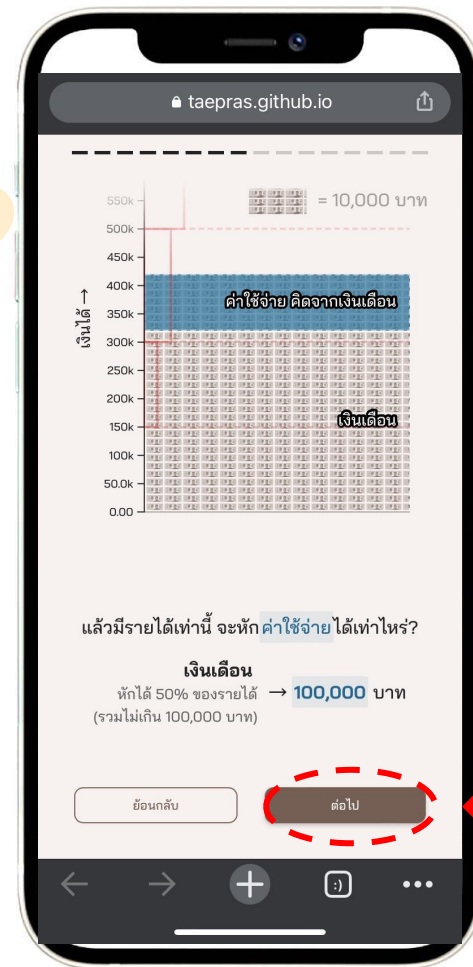
- เงินสะสมกองทุนประกันสังคม 9,000 บาท
- เงินสะสมกองทุนสำรองเลี้ยงชีพ 18,000 บาท
- เบี้ยประกันชีวิตแบบตลอดชีพ 20,000 บาท

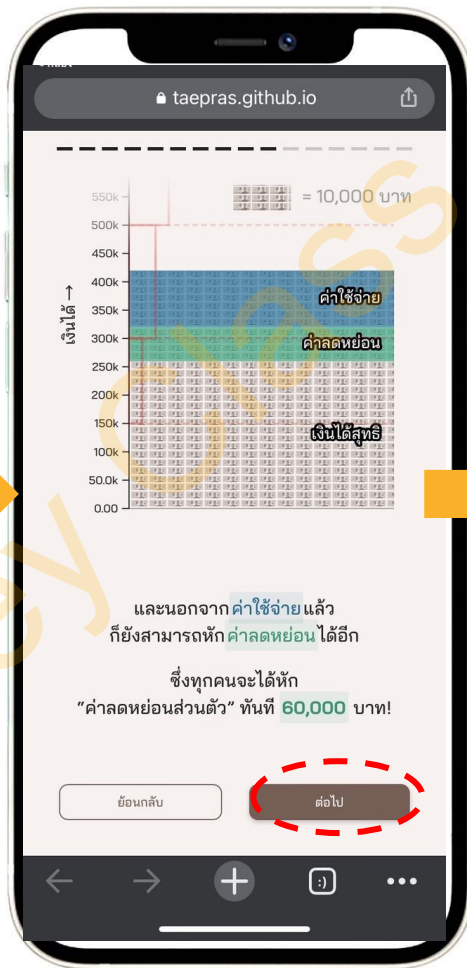


เงินได้สุทธิ = เงินได้ - ค่าใช้จ่าย - ค่าลดหย่อน - บริจาค

เงินได้ทั้งปี
(หัก) ค่าใช้จ่าย

420,000 บาท
100,000 บาท





Check List ค่าลดหย่อนภาษี

กลุ่มส่วนตัว		กลุ่มสังคม		กลุ่มสินทรัพย์		กลุ่มสุขใจ	
1. ค่าลดหย่อนส่วนตัว 60,000 บาท	60,000	1. ประกันชีวิต ตามที่จ่ายจริงไม่เกิน 100,000 บาท		1. กองทุนสำรองเลี้ยงชีพ 15% ของรายได้ ไม่เกิน 500,000 บาท		1. ดอกเบี้ยที่อยู่อาศัย ไม่เกิน 100,000 บาท	
2. ค่าลดหย่อนคู่สมรส 60,000 บาท		2. ประกันสุขภาพ ตามที่จ่ายจริงไม่เกิน 25,000 บาท		2. กองทุนรวมเพื่อการ เลี้ยงชีพ (RMF) 30% ไม่เกิน 500,000 บาท		2. เงินบริจาคพรศการเมือง ไม่เกิน 100,000 บาท	
3. ค่าลดหย่อนลูก คนแรก/คนสอง 30,000 / 60,000 บาท		(1+2) รวมกันต้องไม่เกิน 100,000 บาท		3. เบี้ยประกันชีวิต แบบบำนาญ 15% ไม่เกิน 200,000 บาท		3. บริจาคเพื่อการศึกษา กีฬา โรงพยาบาลรัฐ 2 เท่า ไม่เกิน 10% ของค่าลดหย่อน	
4. ค่าลดหย่อนพ่อแม่ (คนละ) 30,000 บาท		3. เบี้ยประกันสุขภาพพ่อแม่ ตามที่จ่ายจริงไม่เกิน 15,000 บาท		4. กองทุนรวมเพื่อการออม (SSF) 30% ไม่เกิน 200,000 บาท		4. เงินบริจาคอื่นๆ ไม่เกิน 10% ของค่าลดหย่อน	
5. ผู้พิการ/กึ่งพิการ (คนละ) 60,000 บาท		4. ประกันสังคม ตามที่จ่ายจริงไม่เกิน 9,000 บาท		5. กองทุนการออม แห่งชาติ (กอช) 13,200 บาท			
6. ฝากครรภ์คลอดบุตร (ท้องละ) ตามที่จ่ายจริง ไม่เกิน 60,000 บาท				(1+2+3+4+5) รวมกันไม่เกิน 500,000 บาท			
รวม							

คุณคิดว่า

นายชูก ต้องเสียภาษี เท่าไร?

นายชูก เป็นพนักงานประจำ อายุ 30 ปี ยังโสด
มีรายได้ทั้งปี 420,000 บาท ไม่มีรายได้ทางอื่น
มีรายการค่าลดหย่อนรวมทั้งสิ้น ดังนี้

- เงินสะสมกองทุนประกันสังคม 9,000 บาท
- เงินสะสมกองทุนสำรองเลี้ยงชีพ 18,000 บาท
- เบี้ยประกันชีวิตแบบตลอดชีพ 20,000 บาท

Check List ค่าลดหย่อนภาษี

กลุ่มส่วนตัว		กลุ่มสังคม		กลุ่มสินทรัพย์		กลุ่มสุขใจ	
1. ค่าลดหย่อนส่วนตัว 60,000 บาท	60,000	1. ประกันชีวิต ตามที่จ่ายจริงไม่เกิน 100,000 บาท	20,000	1. กองทุนสำรองเลี้ยงชีพ 15% ของรายได้ ไม่เกิน 500,000 บาท	18,000	1. ดอกเบี้ยที่อยู่อาศัย ไม่เกิน 100,000 บาท	
2. ค่าลดหย่อนคู่สมรส 60,000 บาท		2. ประกันสุขภาพ ตามที่จ่ายจริงไม่เกิน 25,000 บาท		2. กองทุนรวมเพื่อการ เลี้ยงชีพ (RMF) 30% ไม่เกิน 500,000 บาท		2. เงินบริจาคพรศการเมือง ไม่เกิน 100,000 บาท	
3. ค่าลดหย่อนลูก คนแรก/คนสอง 30,000 / 60,000 บาท		(1+2) รวมกันต้องไม่เกิน 100,000 บาท		3. เบี้ยประกันชีวิต แบบบำนาญ 15% ไม่เกิน 200,000 บาท		3. บริจาคเพื่อการศึกษา กีฬา โรงพยาบาลรัฐ 2 เท่า ไม่เกิน 10% ของค่าลดหย่อน	
4. ค่าลดหย่อนพ่อแม่ (คนละ) 30,000 บาท		3. เบี้ยประกันสุขภาพพ่อแม่ ตามที่จ่ายจริงไม่เกิน 15,000 บาท		4. กองทุนรวมเพื่อการออม (SSF) 30% ไม่เกิน 200,000 บาท		4. เงินบริจาคอื่นๆ ไม่เกิน 10% ของค่าลดหย่อน	
5. ผู้พิการ/กึ่งพิการ (คนละ) 60,000 บาท		4. ประกันสังคม ตามที่จ่ายจริงไม่เกิน 9,000 บาท	9,000	5. กองทุนการออม แห่งชาติ (กอช) 13,200 บาท			
6. ฝากครรภ์คลอดบุตร (ท้องละ) ตามที่จ่ายจริง ไม่เกิน 60,000 บาท				(1+2+3+4+5) รวมกันไม่เกิน 500,000 บาท			
รวม	60,000 + 20,000 + 9,000 + 18,000 = 107,000 บาท						

เงินได้สุทธิ = เงินได้ - ค่าใช้จ่าย - ค่าลดหย่อน - บริจาค

เงินได้ทั้งปี 420,000 บาท
(หัก) ค่าใช้จ่าย 100,000 บาท

เงินได้หลังหักค่าใช้จ่าย 320,000 บาท
(หัก) ค่าลดหย่อน 107,000 บาท



ใส่

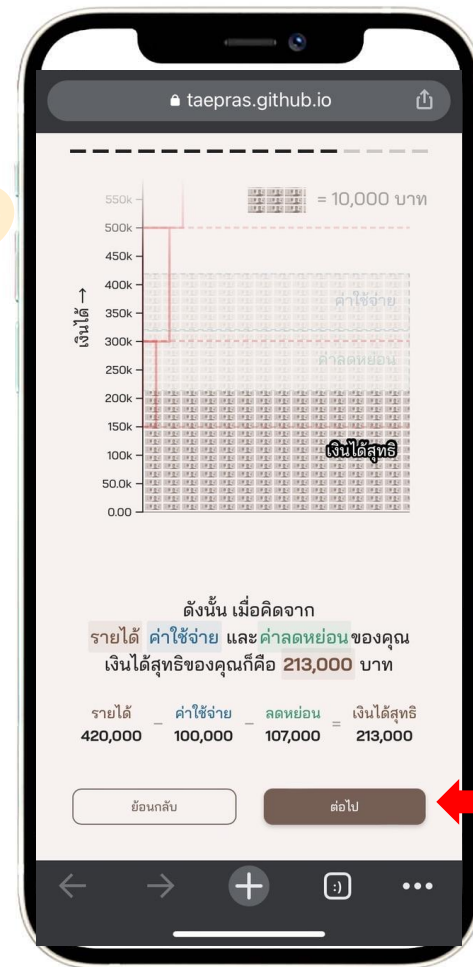
เงินได้สุทธิ = เงินได้ - ค่าใช้จ่าย - ค่าลดหย่อน - บริจาค

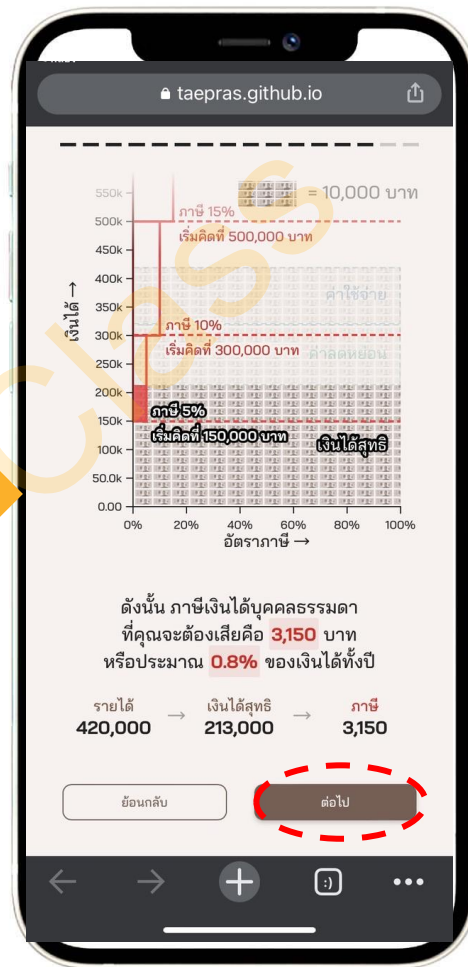
เงินได้ทั้งปี 420,000 บาท
(หัก) ค่าใช้จ่าย 100,000 บาท

เงินได้หลังหักค่าใช้จ่าย 320,000 บาท
(หัก) ค่าลดหย่อน 107,000 บาท

เงินได้ก่อนหักบริจาค 213,000 บาท
(หัก) เงินบริจาค 0 บาท

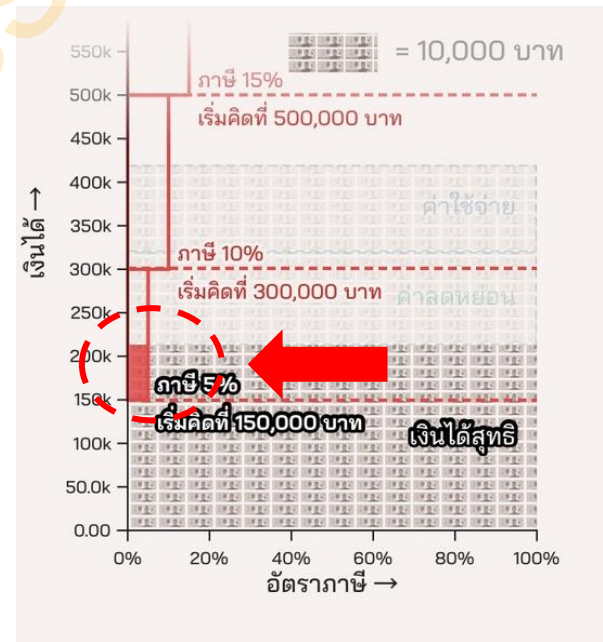
เงินได้สุทธิ 213,000 บาท





อัตรากาซี

เงินได้สุทธิ (บาท)	ช่วงเงินได้สุทธิ	อัตรากาซี (%)	กาซีที่ต้องเสีย
1 - 150,000	150,000	ได้รับการยกเว้น	0
150,001 - 213,000	63,000	0.05	3,150
รวมกาซีที่ต้องชำระ:			3,150



เงินในกล่องสีแดง = กาซีที่ต้องเสีย

เงินได้สุทธิ = เงินได้ - ค่าใช้จ่าย - ค่าลดหย่อน - บริจาค

เงินได้ทั้งปี 420,000 บาท
(หัก) ค่าใช้จ่าย 100,000 บาท

เงินได้หลังหักค่าใช้จ่าย 320,000 บาท
(หัก) ค่าลดหย่อน 107,000 บาท

เงินได้ก่อนหักบริจาค 213,000 บาท
(หัก) เงินบริจาค 0 บาท

เงินได้สุทธิ 213,000 บาท

เงินภาษีที่ต้องจ่าย 3,150 บาท



เทคนิคลดหย่อนภาษี



1. คำนวณภาษีที่เราต้องจ่าย




2. หาตัวช่วยในการลดภาษี



3. เปรียบเทียบภาษีที่ประหยัดได้

ตัวช่วยลดหย่อนภาษี



**ประกันชีวิต
ประกันสุขภาพ**



**กองทุน SSF
กองทุน RMF**



**ดอกเบี้ยที่อยู่อาศัย
เงินบริจาค**

ชื่ออีกเท่าไร?

**หากนายชูกไม่ต้องการเสียภาษีสักบาท (3,150 บาท)
นายชูกต้องหาเครื่องมือลดหย่อนอีกเท่าไร**

เพิ่มค่าลดหย่อน = มองสิทธิลดหย่อน เป็นประโยชน์เสริม

เช่น ถ้าจำเป็นต้องทำประกันชีวิต ควรซื้อประกันฯ ที่ให้วงเงินคุ้มครองตามความจำเป็นก่อน
ถ้ามีเงินเหลือ ค่อยพิจารณาว่าจะใช้สิทธิลดหย่อนเพิ่มหรือไม่



(ทุกการลดหย่อนภาษี มีต้นทุน!!)

อัตราภาษี

เงินได้สุทธิ (บาท)	ช่วงเงินได้สุทธิ	อัตราภาษี (%)	ภาษีที่ต้องเสีย
1 - 150,000	150,000	ได้รับการยกเว้น	0
150,001 - 213,000	63,000	0.05	3,150
รวมภาษีที่ต้องชำระ			3,150

↓
ต้นทุนในการลดหย่อนภาษี

↓
ประหยัดเพิ่ม

Money Challenge

นายเหรียญ เป็นพนักงานประจำ อายุ 35 ปี ยังโสด
มีรายได้ทั้งปี 1,200,000 บาท

ตลอดทั้งปี มีรายการค่าลดหย่อนรวมทั้งสิ้น ดังนี้

- เงินสะสมกองทุนสำรองเลี้ยงชีพ 120,000 บาท
- เงินประกันสังคม 9,000 บาท

นายเหรียญต้องเสียภาษีในปีนี้เป็นเงินเท่าไร

A 87,200

B 97,200

C 107,200

D ยังไม่ต้องจ่ายภาษี



ชวนคิด

หากนายเหรียญ อยากลดหย่อนภาษีเพิ่ม ควรแนะนำอย่างไร



Check List ค่าลดหย่อนภาษี

กลุ่มส่วนตัว		กลุ่มสังคม		กลุ่มสินทรัพย์		กลุ่มสุขใจ	
1. ค่าลดหย่อนส่วนตัว 60,000 บาท	60,000	1. ประกันชีวิต ตามที่จ่ายจริงไม่เกิน 100,000 บาท		1. กองทุนสำรองเลี้ยงชีพ 15% ของรายได้ ไม่เกิน 500,000 บาท	120,000	1. ดอกเบี้ยที่อยู่อาศัย ไม่เกิน 100,000 บาท	
2. ค่าลดหย่อนคู่สมรส 60,000 บาท		2. ประกันสุขภาพ ตามที่จ่ายจริงไม่เกิน 25,000 บาท		2. กองทุนรวมเพื่อการ เลี้ยงชีพ (RMF) 30% ไม่เกิน 500,000 บาท		2. เงินบริจาคพรศการเมือง ไม่เกิน 100,000 บาท	
3. ค่าลดหย่อนลูก คนแรก/คนสอง 30,000 / 60,000 บาท		(1+2) รวมกันต้องไม่เกิน 100,000 บาท		3. เบี้ยประกันชีวิต แบบบำนาญ 15% ไม่เกิน 200,000 บาท		3. บริจาคเพื่อการศึกษา กีฬา โรงพยาบาลรัฐ 2 เท่า ไม่เกิน 10% ของค่าลดหย่อน	
4. ค่าลดหย่อนพ่อแม่ (คนละ) 30,000 บาท		3. เบี้ยประกันสุขภาพพ่อแม่ ตามที่จ่ายจริงไม่เกิน 15,000 บาท		4. กองทุนรวมเพื่อการออม (SSF) 30% ไม่เกิน 200,000 บาท		4. เงินบริจาคอื่นๆ ไม่เกิน 10% ของค่าลดหย่อน	
5. ผู้พิการ/กพรพลาพ (คนละ) 60,000 บาท		4. ประกันสังคม ตามที่จ่ายจริงไม่เกิน 9,000 บาท	9,000	5. กองทุนการออม แห่งชาติ (กอช) 13,200 บาท			
6. ฝากครรภ์คลอดบุตร (ท้องละ) ตามที่จ่ายจริง ไม่เกิน 60,000 บาท				(1+2+3+4+5) รวมกันไม่เกิน 500,000 บาท			
รวม	189,000						

หลักคิดในการวางแผน

เงินได้สุทธิ (บาท)	ช่วงเงินได้สุทธิ	อัตราภาษี (%)	ภาษีที่ต้องเสีย
1 - 150,000	150,000	ได้รับการยกเว้น	0
150,001 - 300,000	150,000	0.05	7,500
300,001 - 500,000	200,000	0.10	20,000
500,001 - 750,000	250,000	0.15	37,500
750,001 - 911,000	161,000	0.20	32,200
รวมภาษีที่ต้องชำระ:			97,200

1. ลดที่อัตราภาษีเท่าไร?

หลักคิดในการวางแผน

เงินได้สุทธิ (บาท)	ช่วงเงินได้สุทธิ	อัตราภาษี (%)	ภาษีที่ต้องเสีย
1 - 150,000	150,000	ได้รับการยกเว้น	0
150,001 - 300,000	150,000	0.05	7,500
300,001 - 500,000	200,000	0.10	20,000
500,001 - 750,000	250,000	0.15	37,500
750,001 - 911,000	161,000	0.20	32,200
รวมภาษีที่ต้องชำระ:			97,200

1. ลดที่อัตราภาษีเท่าไร?

หลักคิดในการวางแผน

เงินได้สุทธิ (บาท)	ช่วงเงินได้สุทธิ	อัตราภาษี (%)	ภาษีที่ต้องเสีย
1 - 150,000	150,000	ได้รับการยกเว้น	0
150,001 - 300,000	150,000	0.05	7,500
300,001 - 500,000	200,000	0.10	20,000
500,001 - 750,000	250,000	0.15	37,500
750,001 - 911,000	161,000	0.20	32,200
รวมภาษีที่ต้องชำระ:			97,200

**ต้นทุนในการลดหย่อนภาษี
= 411,000 บาท**

**ประหยัดเพิ่ม
= 69,700 บาท**

1. ลดที่อัตราภาษีเท่าไร?



2. ประเมิน ต้นทุนที่ต้องจ่าย
VS ภาษีที่ประหยัดได้?

หลักคิดในการวางแผน

เงินได้สุทธิ (บาท)	ช่วงเงินได้สุทธิ	อัตราภาษี (%)	ภาษีที่ต้องเสีย
1 - 150,000	150,000	ได้รับการยกเว้น	0
150,001 - 300,000	150,000	0.05	7,500
300,001 - 500,000	200,000	0.10	20,000
500,001 - 750,000	250,000	0.15	37,500
750,001 - 911,000	161,000	0.20	32,200
รวมภาษีที่ต้องชำระ			97,200

**ต้นทุนในการลดหย่อนภาษี
= 411,000 บาท**

**ประหยัดเพิ่ม
= 69,700 บาท**

1. ลดที่อัตราภาษีเท่าไร?



2. ประเมิน ต้นทุนที่ต้องจ่าย
VS ภาษีที่ประหยัดได้?



3. ซื้ออะไรดี?

Check List ค่าลดหย่อนภาษี

กลุ่มส่วนตัว		กลุ่มสังคม		กลุ่มสินทรัพย์		กลุ่มสุขใจ	
1. ค่าลดหย่อนส่วนตัว 60,000 บาท	60,000	1. ประกันชีวิต ตามที่จ่ายจริงไม่เกิน 100,000 บาท		1. กองทุนสำรองเลี้ยงชีพ 15% ของรายได้ ไม่เกิน 500,000 บาท	120,000	1. ดอกเบี้ยที่อยู่อาศัย ไม่เกิน 100,000 บาท	
2. ค่าลดหย่อนคู่สมรส 60,000 บาท		2. ประกันสุขภาพ ตามที่จ่ายจริงไม่เกิน 25,000 บาท		2. กองทุนรวมเพื่อการ เลี้ยงชีพ (RMF) 30% ไม่เกิน 500,000 บาท		2. เงินบริจาคพรศการเมือง ไม่เกิน 100,000 บาท	
3. ค่าลดหย่อนลูก คนแรก/คนสอง 30,000 / 60,000 บาท		(1+2) รวมกันต้องไม่เกิน 100,000 บาท		3. เบี้ยประกันชีวิต แบบบำนาญ 15% ไม่เกิน 200,000 บาท		3. บริจาคเพื่อการศึกษา กีฬา โรงพยาบาลรัฐ 2 เท่า ไม่เกิน 10% ของค่าลดหย่อน	
4. ค่าลดหย่อนพ่อแม่ (คนละ) 30,000 บาท		3. เบี้ยประกันสุขภาพพ่อแม่ ตามที่จ่ายจริงไม่เกิน 15,000 บาท		4. กองทุนรวมเพื่อการออม (SSF) 30% ไม่เกิน 200,000 บาท		4. เงินบริจาคอื่นๆ ไม่เกิน 10% ของค่าลดหย่อน	
5. ผู้พิการ/กพรสภาพ (คนละ) 60,000 บาท		4. ประกันสังคม ตามที่จ่ายจริงไม่เกิน 9,000 บาท	9,000	5. กองทุนการออม แห่งชาติ (กอช) 13,200 บาท			
6. ฝากครรภ์คลอดบุตร (ท้องละ) ตามที่จ่ายจริง ไม่เกิน 60,000 บาท				(1+2+3+4+5) รวมกันไม่เกิน 500,000 บาท			
รวม	189,000						

Check List ค่าลดหย่อนภาษี

กลุ่มส่วนตัว		กลุ่มสังคม		กลุ่มสินทรัพย์		กลุ่มสุขใจ	
1. ค่าลดหย่อนส่วนตัว 60,000 บาท	60,000	1. ประกันชีวิต ตามที่จ่ายจริงไม่เกิน 100,000 บาท	100,000	1. กองทุนสำรองเลี้ยงชีพ 15% ของรายได้ ไม่เกิน 500,000 บาท	120,000	1. ดอกเบี้ยที่อยู่อาศัย ไม่เกิน 100,000 บาท	
2. ค่าลดหย่อนคู่สมรส 60,000 บาท		2. ประกันสุขภาพ ตามที่จ่ายจริงไม่เกิน 25,000 บาท		2. กองทุนรวมเพื่อการ เลี้ยงชีพ (RMF) 30% ไม่เกิน 500,000 บาท	111,000	2. เงินบริจาคพรศการเมือง ไม่เกิน 100,000 บาท	
3. ค่าลดหย่อนลูก คนแรก/คนสอง 30,000 / 60,000 บาท		(1+2) รวมกันต้องไม่เกิน 100,000 บาท		3. เบี้ยประกันชีวิต แบบบำนาญ 15% ไม่เกิน 200,000 บาท		3. บริจาคเพื่อการศึกษา กีฬา โรงพยาบาลรัฐ 2 เท่า ไม่เกิน 10% ของค่าลดหย่อน	
4. ค่าลดหย่อนพ่อแม่ (คนละ) 30,000 บาท		3. เบี้ยประกันสุขภาพพ่อแม่ ตามที่จ่ายจริงไม่เกิน 15,000 บาท		4. กองทุนรวมเพื่อการออม (SSF) 30% ไม่เกิน 200,000 บาท	200,000	4. เงินบริจาคอื่นๆ ไม่เกิน 10% ของค่าลดหย่อน	
5. ผู้พิการ/กึ่งพิการ (คนละ) 60,000 บาท		4. ประกันสังคม ตามที่จ่ายจริงไม่เกิน 9,000 บาท	9,000	5. กองทุนการออม แห่งชาติ (กอช) 13,200 บาท			
6. ฝากครรภ์คลอดบุตร (ท้องละ) ตามที่จ่ายจริง ไม่เกิน 60,000 บาท				(1+2+3+4+5) รวมกันไม่เกิน 500,000 บาท			
รวม	189,000+100,000+200,000+111,000 = 600,000 บาท						

ก่อนวางแผนภาษี

เงินได้ทั้งปี 1,200,000 บาท
(หัก) ค่าใช้จ่าย 100,000 บาท

เงินได้หลังหักค่าใช้จ่าย 1,100,000 บาท
(หัก) ค่าลดหย่อน 189,000 บาท

เงินได้ก่อนหักบริจาค 911,000 บาท
(หัก) เงินบริจาค 0 บาท

เงินได้สุทธิ 911,000 บาท

เงินภาษีที่ต้องจ่าย 97,200 บาท

หลังวางแผนภาษี

เงินได้ทั้งปี 1,200,000 บาท
(หัก) ค่าใช้จ่าย 100,000 บาท

เงินได้หลังหักค่าใช้จ่าย 1,100,000 บาท
(หัก) ค่าลดหย่อน 600,000 บาท

เงินได้ก่อนหักบริจาค 500,000 บาท
(หัก) เงินบริจาค 0 บาท

เงินได้สุทธิ 500,000 บาท

เงินภาษีที่ต้องจ่าย 27,500 บาท

ก่อนวางแผนภาษี

ดังนั้น คุณจะต้องเสียภาษีประมาณ

97,200 บาท

หรือคิดเป็น **8.1%** ของเงินได้ทั้งหมด

ศึกษาข้อมูลเพิ่มเติมได้จาก
กรมสรรพากร หรือ แหล่งข้อมูลอื่นๆ

แต่ถ้าชอบ visualization นี้ก็แชร์ต่อได้เลย!



[« ย้อนกลับ](#)

[« เริ่มใหม่](#)

tp

taepras.com
ธนวิชญ์ ประสงค์พงษ์ชัย

หลังวางแผนภาษี

ดังนั้น คุณจะต้องเสียภาษีประมาณ

27,500 บาท

หรือคิดเป็น **2.3%** ของเงินได้ทั้งหมด

ศึกษาข้อมูลเพิ่มเติมได้จาก
กรมสรรพากร หรือ แหล่งข้อมูลอื่นๆ

แต่ถ้าชอบ visualization นี้ก็แชร์ต่อได้เลย!



[« ย้อนกลับ](#)

[« เริ่มใหม่](#)

tp

taepras.com
ธนวิชญ์ ประสงค์พงษ์ชัย

วางแผนอนาคต มองเพื่อปีหน้า

- ไม่ปวดหัว หาเงินก้อน ลดหย่อนปลายปี
- เน้นวางแผน แล้วทยอยซื้อลดหย่อนต่างๆ
 - ประกันจ่ายต่อเนื่องทุกปี
 - SSF อียากซื้อปีไหนก็ได้
 - RMF ซื้อแล้วต้องซื้อต่อ ปีเว้นปี
- เตรียมเงินสำรองไว้ เพื่อใช้ลดหย่อนภาษี (บางส่วน) ตอนปลายปี
- ทำลดหย่อน (ลย 01) กับฝ่ายบุคคลตั้งแต่ต้นปี เพราะจ่ายเพิ่ม ดีกว่า ขอคืนนะครับ

**“ถ้าไม่มีเงินในหัว
เงินก็จะไม่มีทางมาอยู่ในมือคุณ”**

- gapper Money Class -

Thank You



FWD Money Chit-Chat Quiz : Class 4
SCAN เลขครู



Feedback is a gift
บอกเราหน่อยงานวันนี้เป็นอย่างไครครับ